ТЕРРИТОРИАЛЬНЫЙ ОРГАН ФЕДЕРАЛЬНОЙ СЛУЖБЫ ГОСУДАРСТВЕННОЙ СТАТИСТИКИ ПО КАЛУЖСКОЙ ОБЛАСТИ

Промышленное производство Калужской области

январь-июль 2023 года

ТЕРРИТОРИАЛЬНЫЙ ОРГАН
ФЕДЕРАЛЬНОЙ СЛУЖБЫ
ГОСУДАРСТВЕННОЙ СТАТИСТИКИ ПО
КАЛУЖСКОЙ ОБЛАСТИ

Промышленное производство

Калужской области

январь-июль 2023 года

01 ИНДЕКС ПРОМЫШЛЕННОГО ПРОИЗВОДСТВА

02 ОТГРУЖЕНО ТОВАРОВ (ВЫПОЛНЕНО РАБОТ, УСЛУГ)

03 ПРОИЗВОДСТВО ОТДЕЛЬНЫХ ВИДОВ ПРОМЫШЛЕННОЙ ПРОДУКЦИИ

* Ежемесячные данные оперативной статистики

ИНДЕКС ПРОМЫШЛЕННОГО ПРОИЗВОДСТВА

ЯНВАРЬ-ИЮЛЬ 2023 года

95,7% к январю-июлю 2022 года

85,3%
Добыча полезных ископаемых

138,8%
Обеспечение электрической энергией, газом и паром; кондиционирование воздуха

94,9%
Обрабатывающие производства

85,8%
Водоснабжение; водоотведение, организация сбора и утилизации отходов, деятельность по ликвидации загрязнений

ИНДЕКС ПРОМЫШЛЕННОГО ПРОИЗВОДСТВА

ЯНВАРЬ-ИЮЛЬ

2023 95,7%

2022 91,9%

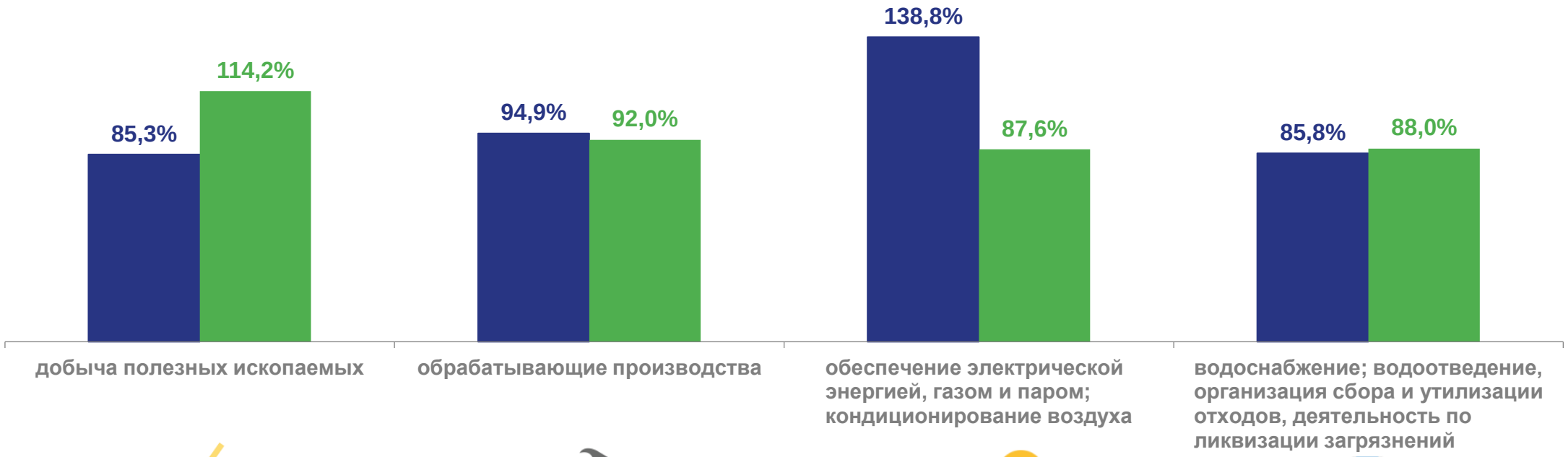

ИНДЕКС ПРОМЫШЛЕННОГО ПРОИЗВОДСТВА

ИЮЛЬ 2023 года

115,5% к июлю 2022 года

105,0%
Добыча полезных ископаемых

226,5%
Обеспечение электрической энергией, газом и паром; кондиционирование воздуха

114,2%
Обрабатывающие производства

115,7%
Водоснабжение; водоотведение, организация сбора и утилизации отходов, деятельность по ликвидации загрязнений

ИНДЕКС ПРОМЫШЛЕННОГО ПРОИЗВОДСТВА

Динамика промышленного производства к соответствующему месяцу прошлого года, %

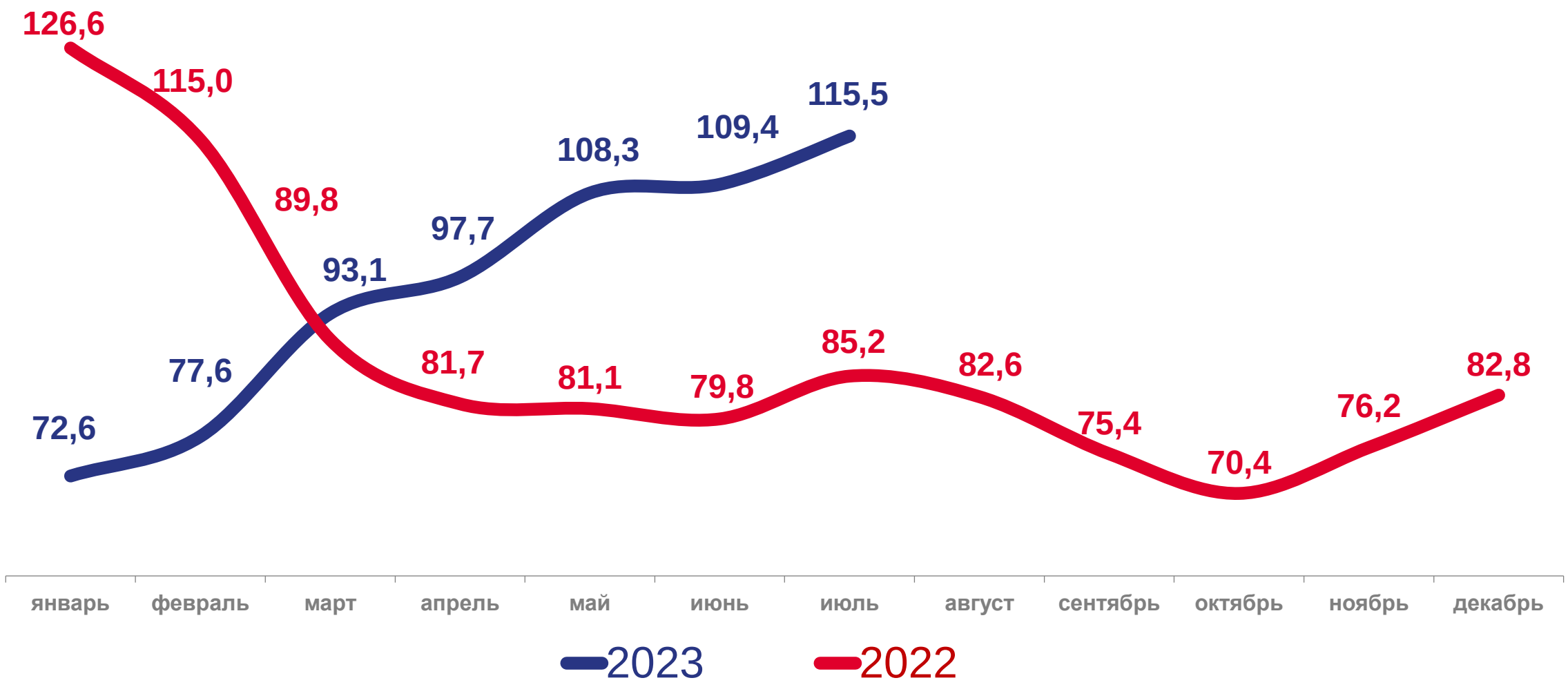

ОТГРУЖЕНО ТОВАРОВ (ВЫПОЛНЕНО РАБОТ, УСЛУГ)

ЯНВАРЬ-ИЮЛЬ 2023 года

Объём отгруженных товаров собственного производства, выполненных работ и услуг *

488,7 млрд рублей ▼ **88,5%** к январю-июлю 2022 года

3,5 млрд рублей
Добыча полезных ископаемых
▲ **154,9%**

17,5 млрд рублей
Обеспечение электрической энергией, газом и паром; кондиционирование воздуха
▲ **111,7%**

459,8 млрд рублей
Обрабатывающие производства
▼ **87,3%**

7,9 млрд рублей
Водоснабжение; водоотведение, организация сбора и утилизации отходов, деятельность по ликвидации загрязнений
▲ **105,7%**

* В отдельных случаях незначительные расхождения между итогом и суммой слагаемых объясняются округлением данных

ОТГРУЖЕНО ТОВАРОВ (ВЫПОЛНЕНО РАБОТ, УСЛУГ)

ЯНВАРЬ-ИЮЛЬ 2023 года

Структура отгрузки товаров, работ и услуг организаций промышленного сектора региона

488 млрд 724 млн рублей

отгружено товаров собственного производства, выполнено работ и услуг по полному кругу организаций

440 млрд 765 млн рублей

отгружено товаров собственного производства, выполнено работ и услуг (без субъектов малого предпринимательства)

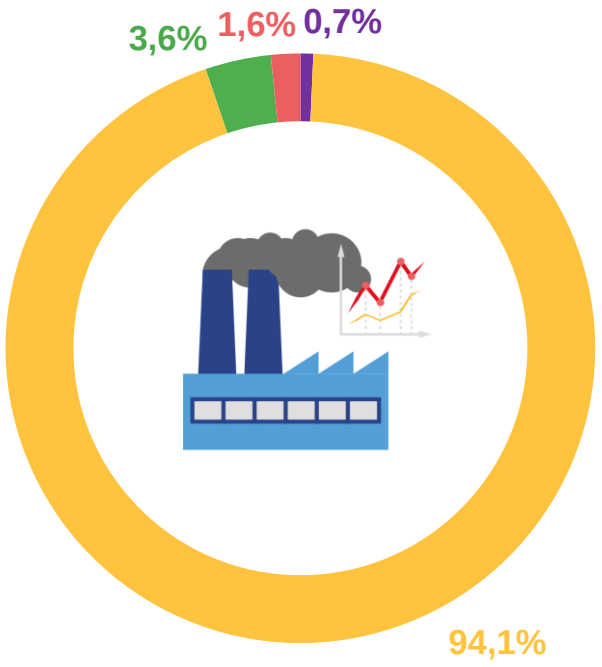

- добыча полезных ископаемых
- обрабатывающие производства
- обеспечение электрической энергией, газом и паром; кондиционирование воздуха
- водоснабжение; водоотведение, организация сбора и утилизации отходов, деятельность по ликвидации загрязнений

ОТГРУЖЕНО ТОВАРОВ (ВЫПОЛНЕНО РАБОТ, УСЛУГ)

ЯНВАРЬ-ИЮЛЬ 2023 года

Структура отгрузки товаров, работ и услуг организаций обрабатывающих производств по муниципальным районам и городским округам Калужской области

418 млрд 745 млн рублей

отгружено товаров собственного производства, выполнено работ и услуг (без субъектов малого предпринимательства)

▼85,8%

к январю-июлю 2022 года

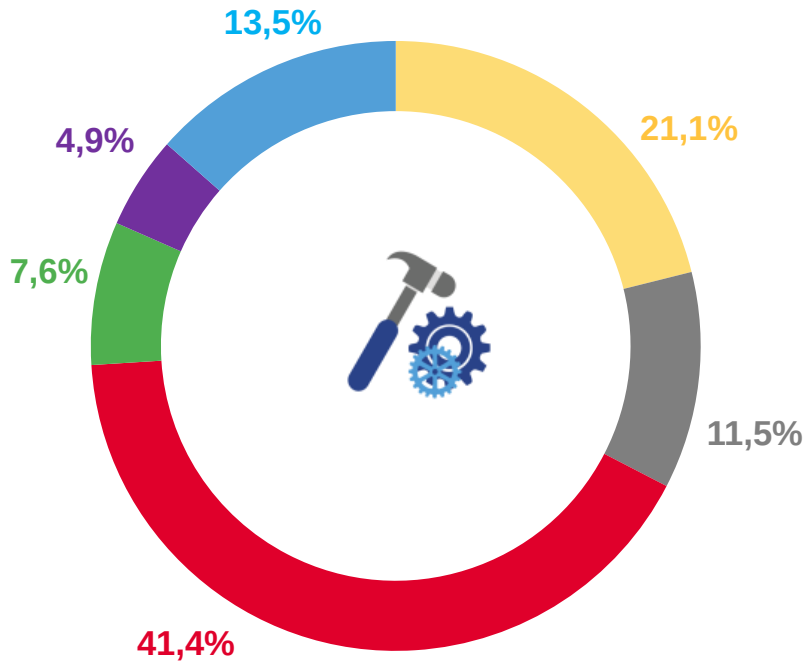

- Городской округ г.Калуга
- Городской округ г. Обнинск
- Боровский муниципальный район
- Дзержинский муниципальный район
- Малоярославецкий муниципальный район
- другие муниципальные районы Калужской области

ПРОИЗВОДСТВО ОТДЕЛЬНЫХ ВИДОВ ПРОМЫШЛЕННОЙ ПРОДУКЦИИ ЯНВАРЬ-ИЮЛЬ 2023 года

Сектор добычи полезных ископаемых к январю-июлю 2022 года, %

Известняк

1 483,8 тыс. тонн

▼60,8%

Пески природные

3 101,9 тыс. куб. м

▲104,7%

Щебень

930,8 тыс. куб. м

▼ 98,8%

ПРОИЗВОДСТВО ОТДЕЛЬНЫХ ВИДОВ ПРОМЫШЛЕННОЙ ПРОДУКЦИИ ЯНВАРЬ-ИЮЛЬ 2023 года

Производство пищевых продуктов к январю-июлю 2022 года, %

Сыры
1,1 тыс. тонн
94,9% ▼

Кондитерские изделия
57,0 тыс. тонн
103,3% ▲

Хлеб и хлебобулочные изделия недлительного хранения
14,6 тыс. тонн
88,0% ▼

Молоко, кроме сырого
71,2 тыс. тонн
99,1% ▼

Мясо и субпродукты птицы
36,6 тыс. тонн
102,3% ▲

Свинина, кроме субпродуктов
9,9 тыс. тонн
115,1% ▲

Изделия колбасные
37,4 тыс. тонн
99,9% ▼

Рыба переработанная и консервированная, ракообразные и моллюски
12,4 тыс. тонн
111,1% ▲

Масло сливочное
0,6 тыс. тонн
80,1% ▼

Пиво, кроме отходов пивоварения
23,3 млн декалитров
97,8% ▼

Творог
3,4 тыс. тонн
84,5% ▼

Мука
41,2 тыс. тонн
113,1% ▲

* В отдельных случаях незначительные расхождения объясняются округлением данных

ПРОИЗВОДСТВО ОТДЕЛЬНЫХ ВИДОВ ПРОМЫШЛЕННОЙ ПРОДУКЦИИ ЯНВАРЬ-ИЮЛЬ 2023 года

Непродовольственные товары к январю-июлю 2022 года, %

Обувь
486,8 тыс. пар
98,1% ▼

Ящики и коробки из бумаги или картона
68,7 тыс. тонн
109,8% ▲

Мебель
1 284,6 млн рублей
102,3% ▲

Головные уборы
670,5 тыс. штук
194,0% ▲

Бумага и картон
150,0 тыс. тонн
104,4% ▲

Спецодежда
1 855,2 тыс. штук
66,3% ▼

Компьютеры и периферийное оборудование
5 799,4 млн рублей
252,0% ▲

Препараты лекарственные
24 843,9 млн рублей
93,0% ▼

Сталь нелегированная в слитках
619,6 тыс. тонн
88,6% ▼

Комплектующие и принадлежности для автотранспортных средств
2 131,6 млн рублей
14,8% ▼

Товарный бетон
287,6 тыс. куб. м
103,4% ▲

Изделия упаковочные пластмассовые, прочие
604,4 млн штук
102,3% ▲

ПРОИЗВОДСТВО ОТДЕЛЬНЫХ ВИДОВ ПРОМЫШЛЕННОЙ ПРОДУКЦИИ ЯНВАРЬ-ИЮЛЬ 2023 года

Энергетический сектор, тепло - и газоснабжение к январю-июлю 2022 года, %

Электроэнергия

244,6 гигаватт-час

151,8% ▲

Пар и горячая вода

4 423,6 тыс. Гкал

98,9% ▼